

Hoe check ik of mijn  
vaccinatie als risicopatiënt  
gepland is?

# Waar en wanneer kan ik dit checken?

- ▶ Op het digitale gezondheidsportaal [www.MyHealthViewer.be](http://www.MyHealthViewer.be) oVia de rubriek 'Mijn Vaccinaties' oEn vervolgens bij 'Mijn COVID19-INFO'
- ▶ Vanaf donderdag 8 april

# Hoe kan ik inloggen?

- ▶ (1) Surf naar [www.MyHealthViewer.be](http://www.MyHealthViewer.be)
  - ▶ Klik op aanmelden als burger
- ▶ (2) Kies vervolgens een **digitale sleutelom** in te loggen
  - ▶ Via eIDkaartlezer, Itsmeapp of beveiligingscode
- ▶ (3) Ga naar 'Mijn Vaccinaties'

# (1) Ga naar [www.MyHealthViewer.be](http://www.MyHealthViewer.be) en meld je aan als burger

My HealthViewer

NL FR

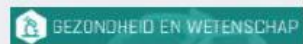
Aanmelden als

Burger

Zorgverstreker

Contactformulier

Handleiding



Meldingen bijwerking  
vaccin covid-19 als patiënt



Meldingen bijwerking  
vaccin covid-19 als  
zorgverstreker



# (2) Kies één van de digitale sleutels




## Aanmelden bij de online overheid

Kies uw digitale sleutel om aan te melden

[Help nodig?](#)

Digitale sleutel(s) met eID of digitale identiteit


 **AANMELDEN**  
met eID kaartlezer


 **AANMELDEN**  
via itsme

[Je itsme-account aanmaken](#)

Digitale sleutel(s) met beveiligingscode en gebruikersnaam + wachtwoord

 **AANMELDEN**  
met beveiligingscode via e-mail

 **AANMELDEN**  
met beveiligingscode via mobiele app

 **AANMELDEN**  
met Helena

### Belangrijk om te weten!

Zodra u aangemeld bent met een digitale sleutel, hebt u via CSAM automatisch toegang tot andere onlinediensten van de overheid die met dezelfde sleutel beveiligd zijn. Dit geldt zolang uw browservenster actief is.

Aanmelden via CSAM bij de onlinediensten van de overheid



# Meer uitleg over de digitale sleutels

- ▶ eIDkaartlezer
  - ▶ via kaartlezer gekoppeld aan computer/laptop
- ▶ ‘Itsme’ app
  - ▶ via smartphone, waarop je de app downloadt
  - ▶ account aanmaken met kaartlezer/bankkaartlezer op computer/laptop
- ▶ Beveiligingscode
  - ▶ via app op smartphone/tablet (vb.Helena) of via SMS
- ▶ **Hulp en ondersteuning** via de online cursus op Vivelacademie.be:  
[www.vivelacademie.be/course/view.php?id=26](http://www.vivelacademie.be/course/view.php?id=26)

# Bevestig je profiel als burger

Aanmelden voor **Vitalink portaal**

Kies uw profiel:

**Ik wil me aanmelden als:**



Burger

**Voor mijn kind:**

Kies een profiel

**Profiel bevestigen**

[> Hulp nodig](#)



# (3) Je bent nu ingelogd, ga naar 'Mijn vaccinaties'

The screenshot displays a patient portal interface. On the left, a blue sidebar contains a menu with the following items: 'Mijn overzicht', 'Mijn medicatie', 'Mijn vaccinaties' (circled in red), 'Mijn documenten', 'Mijn mutualiteit', and 'Mijn profiel'. The main content area is titled 'Mijn overzicht' and features a timeline of events. A red arrow points from the 'Mijn vaccinaties' menu item to the timeline. The timeline includes entries such as 'Uitnodiging bevolkingsonderzoek' and 'Wijziging gezondheidssamenvatting'. On the right side, there is a 'Medicatieschema' section with a dropdown menu for 'Vandaag' and other meal-related items like 'Ontbijt (1)', 'Middagmaal (0)', and 'Avondmaal (0)'. The top right corner shows language options (NL, FR), a magnifying glass icon, and a 'afmelden' button.



# (3) Je bent nu ingelogd, ga naar 'Mijn vaccinaties'

The screenshot shows a user interface for a health-related application. On the left is a dark blue sidebar with the 'KN' logo and a list of menu items: 'Mijn overzicht', 'Mijn medicatie', 'Mijn vaccinaties', 'Mijn documenten', 'Mijn mutualiteit', and 'Mijn profiel'. The 'Mijn vaccinaties' item is highlighted with a red oval and a red arrow pointing to it from the right. The main content area has a light grey header with 'Mijn vaccinaties' text. Below this, it shows '0 vaccinatie' and a table with columns: 'Vaccin', 'Reden', 'Datum', 'Einddatum', 'Type', and 'Code'. A message below the table states 'Er zijn voor u geen vaccinaties bekend'. At the bottom, there is a disclaimer: 'Deze gegevens worden aangeboden door Vitalink. De authentieke bron wordt beheerd door Zorg en Gezondheid (Vaccinnet)'. The top right corner of the page includes language options (NL, FR), a font size selector (AAA), a battery indicator, and a 'afmelden' (logout) button.

**Mijn vaccinaties**

0 vaccinatie

Vaccin	Reden	Datum	Einddatum	Type	Code
Er zijn voor u geen vaccinaties bekend					

Deze gegevens worden aangeboden door Vitalink.  
De authentieke bron wordt beheerd door Zorg en Gezondheid (Vaccinnet).

# (3) Bij 'Mijn vaccinaties' klik op 'Mijn COVID19 info'

**RB**  
REINDEBOND

Mijn overzicht  
Mijn medicatie  
**Mijn vaccinaties**  
Mijn COVID19 info  
Mijn documenten  
Mijn mutualiteit  
Mijn profiel

**COVID19 INFO**

Activatiecode	Status	Activatiebron	Risicopatiënt	Gedeactiveerd tot	Laatste statusbijwerking
XXXXXXXXXXXX	Geactiveerd	Mutualiteit	Ja		05/04/2021 16:25

**Je hebt van de overheid volgende communicatie ontvangen :**

Datum	Type	Inhoud
01/04/2021	SMS-bericht	XXXXXXXXXXXX
01/04/2021	e-mail	XXXXXXXXXXXX
05/04/2021	brief	XXXXXXXXXXXX

**Je vaccinatie(s) zijn voorzien op :**

Dosis	Datum	Tijd	Actie
dosis 1	15/04/2021	16:15	Heb je deze nog niet bevestigd ? Doe het <a href="#">hier</a> !
dosis 2	10/06/2021	09:30	

NL FR AAA afmelden

# Lukt het niet via MyHealthViewer?

- ▶ Lukt het je technisch niet ?
- ▶ Loopt het vast ?

Vraag aan je **ziekenfonds** of **apotheker** om te checken of je vaccinatie als risicopatiënt voorzien is !

# Wat als mijn vaccinatie niet voorzien is?

- ▶ Wat als er geen info is in 'Mijn COVID19 info' in MyHealthViewer?
- ▶ Wat als je ziekenfonds of apotheker je zeggen dat je nog niet op de lijst staat?
- ▶ Neem dan contact op met:
  - ▶ je huisarts(als GMD-houder)
  - ▶ je (behandelende) specialist in het ziekenhuis